



CARA-CARA

Membuat sumbangan CPF dengan CPF EZPay

Aplikasi Mudah Alih

1. Untuk mulakan, muat turun aplikasi mudah alih CPF EZPay Mobile dari Apple App Store atau Google Play Store.



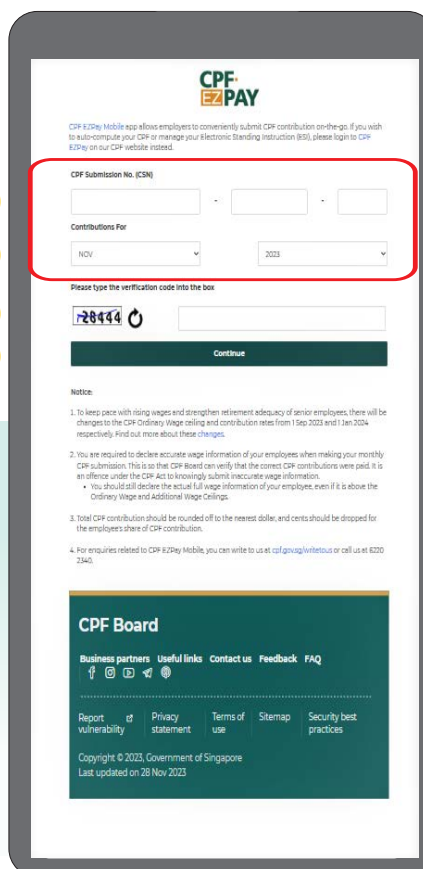
2. Isikan Nombor Penyerahan CPF (CSN) dan pilih bulan/tahun bagi sumbangan CPF yang ingin anda lakukan.

1 No. Penyerahan CPF (CSN)

2 Sumbangan Untuk

3 Sila taip kod pengesahan di dalam kotak

4 Teruskan

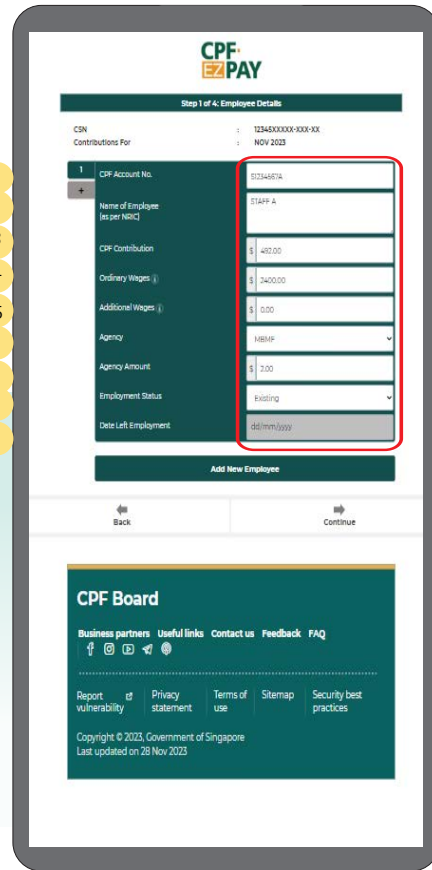


3. Isikan butiran pekerja anda.

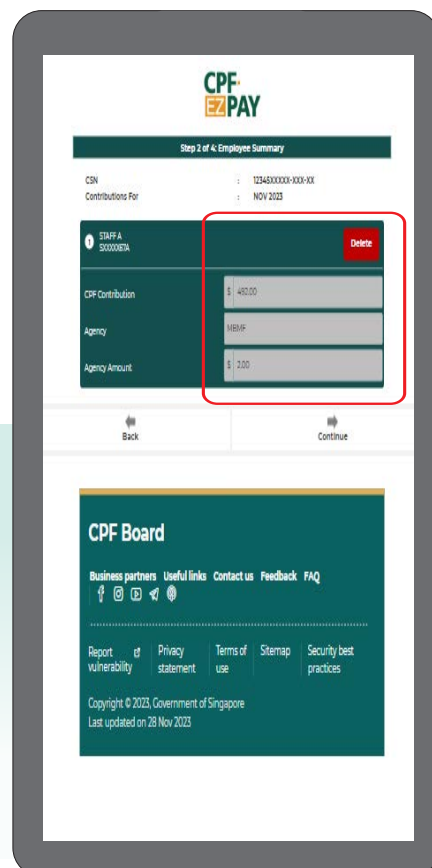
Tekan **+** jika anda ingin membuat sumbangan CPF bagi pekerja lain.

- 1 No. Akaun CPF
- 2 Nama Pekerja
- 3 Sumbangan CPF
- 4 Gaji yang dikelaskan sebagai Gaji Biasa (OW) untuk bulan ini, harus memenuhi kedua-dua syarat di bawah:
 - a. Gaji yang dibayar atau diberikan sepenuhnya, atau eksklusif berkenaan dengan pekerjaan untuk bulan tersebut; dan
 - b. Gaji untuk bulan tersebut perlu dibayar selewat-lewatnya pada 14 hari bulan berikutnya.

Contoh OW : Gaji bulanan
Anda harus memberikan maklumat gaji pekerja anda yang sebenarnya, walaupun ia lebih dari Siling Gaji Biasa.
- 5 Gaji yang tidak dikelaskan sebagai OW akan menjadi Gaji Tambahan (AW) untuk bulan tersebut.
Contoh AW : Bonus tahunan
Anda harus memberikan maklumat gaji pekerja anda yang sebenarnya, walaupun ia lebih dari Siling Gaji Tambahan.
- 6 Agensi
- 7 Jumlah bagi Agensi
- 8 Status Pekerjaan
- 9 Tarikh Berhenti Kerja

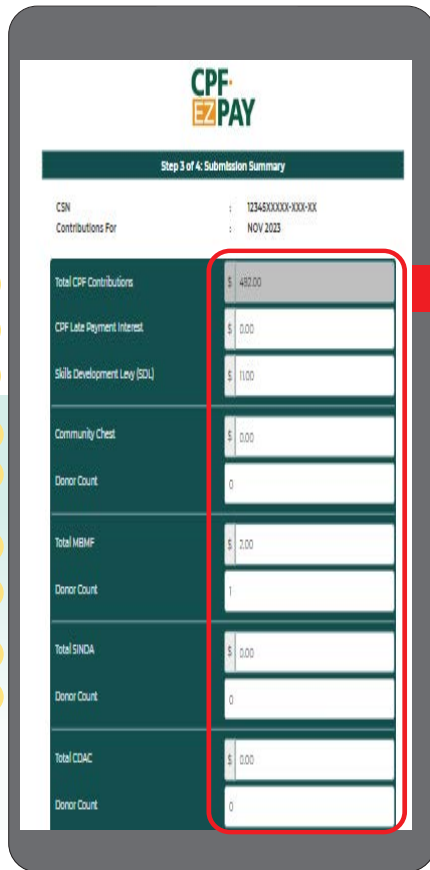


4. Periksa butiran pekerja anda.

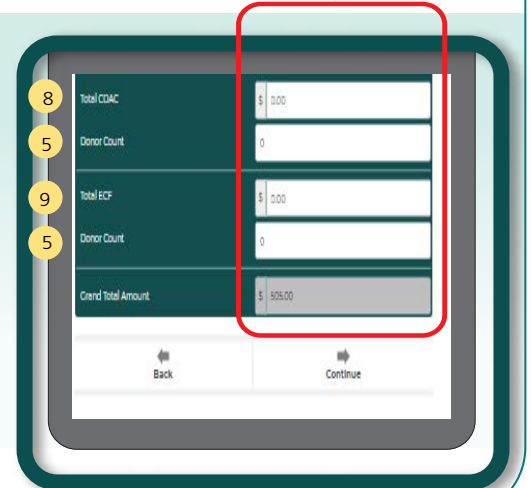


5. Isikan sebarang bayaran lain di laman Ringkasan Penyerahan.

- | | | |
|---|----------------------------------|---|
| 1 | Jumlah Keseluruhan Sumbangan CPF | 1 |
| 2 | Faedah Bayaran Lewat CPF | 2 |
| 3 | Levi Pembangunan Kemahiran (SDL) | 3 |
| 4 | Dana Masyarakat | 4 |
| 5 | Jumlah Penderma | 6 |
| 6 | Jumlah Keseluruhan MBMF | 5 |
| 7 | Jumlah Keseluruhan SINDA | 7 |
| 8 | Jumlah Keseluruhan CDAC | 5 |
| 9 | Jumlah Keseluruhan ECF | |

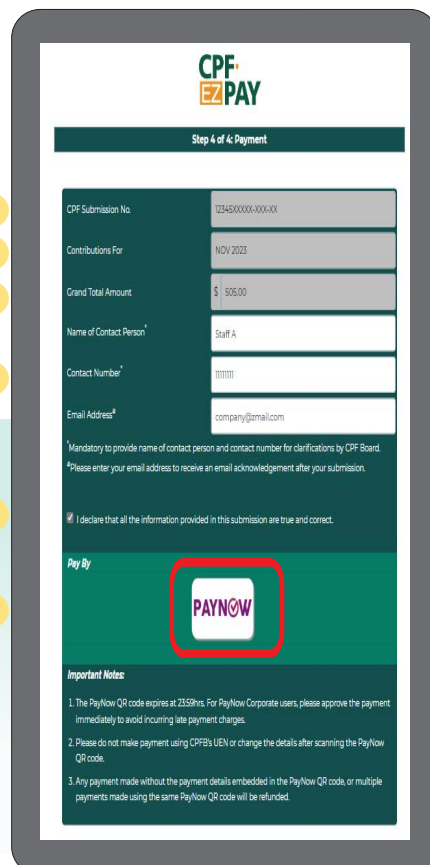


Scroll down to see "Grand Total Amount"

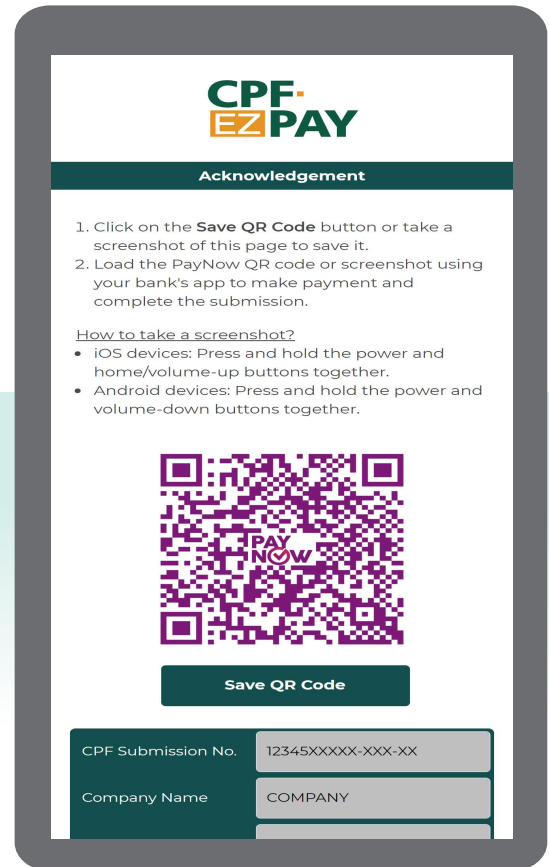


6. Tekan PayNow untuk membuat pembayaran.

- | | | |
|---|--|---|
| 1 | No. Penyerahan CPF | 1 |
| 2 | Sumbangan Untuk | 2 |
| 3 | Jumlah Keseluruhan | 3 |
| 4 | Sila isikan nama dan nombor telefon orang yang boleh dihubungi. Sila isikan alamat e-mel anda untuk menerima e-mel pengesahan selepas penyerahan anda. | 4 |
| 5 | Sila tandakan, "Saya mengesahkan bahawa semua maklumat yang diberikan dalam penyerahan ini adalah benar dan betul." | 5 |
| 6 | Kod QR PayNow boleh dibaca oleh peranti mudah alih anda dengan aplikasi bank peserta pembayaran PayNow, dan sah sehingga pukul 11:59 malam hari ini. Untuk pengguna akaun korporat PayNow, sila luluskan pembayaran dengan segera untuk mengelakkan timbulnya faedah pembayaran lewat. | 6 |



7. Klik kod QR PayNow untuk menyimpannya atau ambil tangkapan skrin halaman ini, dan muat naikkan ke dalam aplikasi bank anda yang mengambil bahagian dalam PayNow untuk buat pembayaran.



8. Jika anda telah memberikan alamat e-mel di laman pembayaran, anda akan menerima e-mel pengesahan berhubung penyerahan anda kepada Lembaga CPF.

