



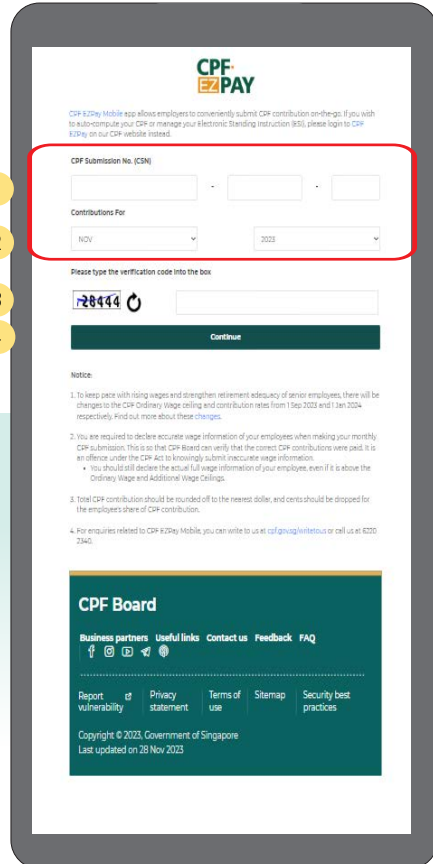
CPF EZPay Mobile
செயலியின்மூலம் மத்திய
சேம நிதிச் சந்தாக்களைச்
செலுத்துவது எப்படி

மசேநி CPF EZPay மொபைலைப் பயன்படுத்தி மத்திய சேம நிதிச் சந்தாக்களைச் செலுத்துங்கள்

- முதலில், CPF EZPay Mobile செயலியை Apple App Store அல்லது Google Play Store ரில் இருந்து பதிவிறக்கம் செய்யுங்கள்.



- மசேநி செலுத்தல் எண் (CSN), ஆண்டை/மாதத்தைத் தேர்ந்தெடுங்கள்.




- மசேநி செலுத்தல் எண் (CSN)
- சந்தா செலுத்தப்படும் காலகட்டம்
- தயவுசெய்து சரிபார்ப்புக் குறியீட்டைக் கட்டத்திற்குள் நிரப்பவும்
- தொடரவும்

மசேநி CPF EZPay மொபைலைப் பயன்படுத்தி மத்திய சேம நிதிச் சந்தாக்களைச் செலுத்துங்கள்

3. உங்கள் ஊழியரின் விவரங்களை நிரப்புங்கள். நீங்கள் இன்னொரு ஊழியருக்கு மத்திய சேம நிதிச் சந்தா செலுத்த விரும்பினால் + அழுத்துங்கள்.

- 1 மத்திய சேம நிதிச் சந்தா கணக்கு எண்
- 2 ஊழியரின் பெயர்
- 3 மத்திய சேம நிதிச் சந்தா
- 4 வழக்கமான சம்பளம் (OW) - மாதத்திற்கான சாதாரண ஊதியங்கள் (OW) என வகைப்படுத்தப்பட, அது கீழே உள்ள இரண்டு நிபந்தனைகளையும் பூர்த்தி செய்ய வேண்டும்:
 - அந்த மாதத்தில் ஒரு ஊழியரின் வேலை தொடர்பாக ஊதியங்கள் முழுமையாகவோ அல்லது பிரத்தியேகமாகவோ வழங்கப்படுகின்றன; மற்றும்
 - அந்த மாதத்திற்கான ஊதியம் அடுத்த மாதம் 14 ஆம் தேதிக்குள் செலுத்தப்பட வேண்டும்.

OW உதாரணம்: மாதாந்திர சம்பளம்.
சாதாரண ஊதியம் உச்சவரம்புக்கு மேல் இருந்தாலும், உங்கள் ஊழியரின் உண்மையான முழு ஊதியத் தகவல்களை நீங்கள் இன்னும் வழங்க வேண்டும்.
- 5 கூடுதல் சம்பளம் (AW) - OW என வகைப்படுத்தப்படாத ஊதியங்கள் இந்த மாதத்திற்கான கூடுதல் ஊதியமாக (AW) இருக்கும். AW இன் உதாரணம்: வருடாந்திர செயல்திறன் போனஸ். கூடுதல் ஊதியம் உச்சவரம்புக்கு மேல் இருந்தாலும், உங்கள் ஊழியரின் உண்மையான முழு ஊதியத் தகவல்களை நீங்கள் இன்னும் வழங்க வேண்டும்.
- 6 முகமை
- 7 முகமைத் தொகை
- 8 வேலை நியமன நிலவரம்
- 9 வேலையிலிருந்து விலகிய தேதி



4. உங்கள் ஊழியரின் விவரங்களைச் சரிபாருங்கள்.

மசேநி CPF EZPay மொபைலைப் பயன்படுத்தி மத்திய சேம நிதிச் சந்தாக்களைச் செலுத்துங்கள்

5. வேறு ஏதேனும் பணம் செலுத்தப்படவேண்டியிருந்தால், செலுத்தல் விவரச்சுருக்கப் பக்கத்தில் குறிப்பிடுங்கள்.

- 1 மொத்த மத்திய சேம நிதிச் சந்தா
- 2 மத்திய சேம நிதி கால தாமதத்திற்கான வட்டி
- 3 திறன் மேம்பாட்டுத் தீர்வை
- 4 சமூக நிதி
- 5 நன்கொடையாளர் எண்ணிக்கை
- 6 மொத்த MBMF சந்தாக்கள்
- 7 மொத்த SINDA சந்தாக்கள்
- 8 மொத்த CDAC சந்தாக்கள்
- 9 மொத்த ECF சந்தாக்கள்

Step 3 of 4: Submission Summary	
CSN	12345XXXX-XXXXXX
Contributions For	NOV 2023
Total CPF Contributions	\$ 482.00
CPF Late Payment Interest	\$ 0.00
Skills Development Levy (SDL)	\$ 11.00
Community Chest	\$ 0.00
Donor Count	0
Total MBMF	\$ 2.00
Donor Count	1
Total SINDA	\$ 0.00
Donor Count	0
Total CDAC	\$ 0.00
Donor Count	0
Grand Total Amount	\$ 595.00

Scroll down to see "Grand Total Amount"

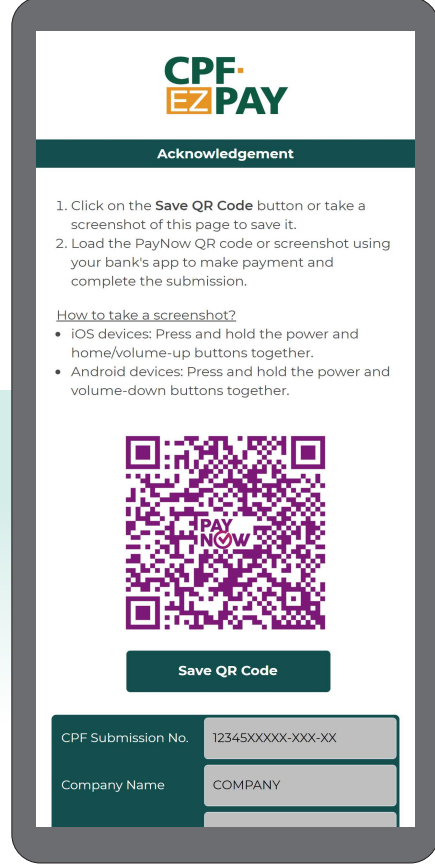
Step 4 of 4: Payment	
CPF Submission No.	12345XXXX-XXXXXX
Contributions For	NOV 2023
Grand Total Amount	\$ 595.00
Name of Contact Person*	Staff A
Contact Number*	000000
Email Address*	company@gmail.com
*Mandatory to provide name of contact person and contact number for clarifications by CPF Board. *Please enter your email address to receive an email acknowledgement after your submission.	
<input checked="" type="checkbox"/> I declare that all the information provided in this submission are true and correct.	
Pay By	
PAYNOW	
Important Notes:	
1. The PayNow QR code expires at 23:59hrs. For PayNow Corporate users, please approve the payment immediately to avoid incurring late payment charges.	
2. Please do not make payment using CPF's UEN or change the details after scanning the PayNow QR code.	
3. Any payment made without the payment details embedded in the PayNow QR code, or multiple payments made using the same PayNow QR code will be refunded.	

6. பணம் செலுத்த Paynow ஐ கிளிக் செய்யவும்

- 1 மசேநி செலுத்தல் எண் (CSN)
- 2 சந்தா செலுத்தப்படும் காலகட்டம்
- 3 ஒட்டுமொத்தத் தொகை
- 4 தொடர்பு நபரின் பெயர் மற்றும் என்னை வழங்கவும் உங்கள் சமர்ப்பிப்புக்குப் பிறகு மின்னஞ்சல் ஒப்புதலைப் பெற உங்கள் மின்னஞ்சல் முகவரியை உள்ளிடவும்.
- 5 தயவு செய்து டிக் செய்யவும். "இந்த சமர்ப்பிப்பில் வழங்கப்பட்டுள்ள அனைத்து தகவல்களும் உண்மை மற்றும் சரியானவை என்று நான் அறிவிக்கிறேன்".
- 6 PayNow குறியீட்டை PayNow பங்கேற்கும் வங்கிகளின் பயன்பாட்டுடன் உங்கள் மொபைல் சாதனத்தால் படிக்கலாம், மேலும் இன்று இரவு 11:59 மணி வரை செல்லுபடியாகும். கார்ப்பரேட் PayNow பயனர்களுக்கு, தாமதமாக பணம் செலுத்தும் வட்டியைத் தவிர்க்க முடிந்தவரை விரைவில் கட்டணத்தை முடிக்கவும்.

Step 4 of 4: Payment	
CPF Submission No.	12345XXXX-XXXXXX
Contributions For	NOV 2023
Grand Total Amount	\$ 595.00
Name of Contact Person*	Staff A
Contact Number*	000000
Email Address*	company@gmail.com
*Mandatory to provide name of contact person and contact number for clarifications by CPF Board. *Please enter your email address to receive an email acknowledgement after your submission.	
<input checked="" type="checkbox"/> I declare that all the information provided in this submission are true and correct.	
Pay By	
PAYNOW	
Important Notes:	
1. The PayNow QR code expires at 23:59hrs. For PayNow Corporate users, please approve the payment immediately to avoid incurring late payment charges.	
2. Please do not make payment using CPF's UEN or change the details after scanning the PayNow QR code.	
3. Any payment made without the payment details embedded in the PayNow QR code, or multiple payments made using the same PayNow QR code will be refunded.	

7. PayNow QR குறியீட்டை சொடுக்கி அதை சேமிக்க அல்லது இந்த பக்கத்தின் ஸ்கிரீன்ஷாட்டை எடுக்கவும், பின்னர் PayNow QR குறியீட்டை உங்கள் வங்கியின் பயன்பாட்டைப் பயன்படுத்தி PayNow குறியீட்டை ஏற்றவும் மற்றும் சமர்ப்பிப்பை முடிக்கவும்.



8. பணம் செலுத்தும் பக்கத்தில் உங்களது மின்னஞ்சல் முகவரியை நீங்கள் தெரிவித்திருந்தால், மத்திய சேம நிதிக் கழகத்திடம் சமர்ப்பித்தவுடன், பெற்றுக்கொண்டதற்கான ஒப்புதலை மின்னஞ்சலில் பெறுவீர்கள்.

